

РОЗГЛЯНУТО

Додаток 1
до Порядку складання, затвердження
та контролю виконання фінансових планів
комунальних підприємств Білоцерківської міської ради

(найменування органу, який розглянув фінансовий план)

М. П. (посада, П.І.Б., дата, підпис)

ПОГОДЖЕНО

(найменування органу, з яким погоджено фінансовий план)

М. П. (посада, П.І.Б., дата, підпис)

ЗАТВЕРДЖЕНО

(номер відповідного рішення виконавчого комітету)

М. П. (посада, П.І.Б., дата, підпис)

		Коди
Підприємство	Комунальний заклад Білоцерківської міської ради "Льодовий стадіон"	за ЄДРПОУ 38286313
Організаційно-правова форма	Комунальний заклад	за КОПФГ 150
Територія	Київська область	за КОАТУУ 3210300000
Орган державного управління		за СПОДУ
Галузь		за ЗКГНГ
Вид економічної діяльності	Функціонування спортивних споруд	за КВЕД 93.11
Одиниця виміру, тис. гривень		Стандарти звітності П(с)БОУ
Форма власності	Комунальна	Стандарти звітності МСФЗ
Середньооблікова кількість штатних працівників	12	
Місцезнаходження	м.Біла Церква вул. Молодіжна, буд.36	
Телефон	0976752363	
Прізвище та ініціали керівника	Вячеслав ВЕРЕД	

ЗВІТ

ПРО ВИКОНАННЯ ФІНАНСОВОГО ПЛАНУ ПІДПРИЄМСТВА

за 1 кв. 2026 рік по КЗБМР "Льодовий стадіон"

(квартал, півріччя, 9 місяців, рік)

Основні фінансові показники

Найменування показника	Код рядка	Факт нарастаючим підсумком з початку року		Звітний період (квартал, рік)			
		минулий рік	поточний рік	план	факт	відхилення, +/-	виконання, %
1	2	3	4	5	6	7	8
I. Формування фінансових результатів							
Чистий дохід від реалізації продукції (товарів, робіт, послуг)	1000	611	983	910	983	73	-108,0
Собівартість реалізованої продукції (товарів, робіт, послуг)	1010	(1 110)	(1 519)	(1 791)	(1 519)	272	-84,8
Валовий прибуток/збиток	1020	(498)	(536)	(881)	(536)	345	-60,9
Адміністративні витрати	1040	(267)	(265)	(317)	(265)	52	-83,7
Витрати на збут	1070	-	-	-	-	-	#ДЕЛ/0!
Інші операційні доходи/витрати	1300	773	806	1 598	806	(792)	-50,5
Фінансовий результат від операційної діяльності	1100	8	5	400	5	(395)	-1,2
Доходи/витрати від фінансової та інвестиційної діяльності	1310	-	-	-	#ЗНАЧ!	#ЗНАЧ!	#ЗНАЧ!
Інші доходи/витрати	1320	-	-	-	#ЗНАЧ!	#ЗНАЧ!	#ЗНАЧ!
Фінансовий результат до оподаткування	1170	8	5	400	5	(395)	-1,2
Витрати (дохід) з податку на прибуток	1180	-	-	-	-	-	#ДЕЛ/0!
Чистий фінансовий результат	1200	8	5	400	5	(395)	-1,2
Коефіцієнт рентабельності діяльності	5010	0	0	0	-	(0)	0,0
II. Розрахунки з бюджетом							
Дивіденди/відрахування частини чистого прибутку	2100	-	-	-	-	-	#ДЕЛ/0!
Податок на прибуток підприємств	2110	-	-	-	-	-	#ДЕЛ/0!
Податок на додану вартість нарахований/до відшкодування (з мінусом)	2120/ 2130	164	118	120	118	(2)	98,2
Інші податки, збори, обов'язкові платежі до державного та місцевих бюджетів	2140	57	142	146	142	(4)	97,4
Єдиний внесок на загальнообов'язкове державне соціальне страхування	2150	53	133	135	133	(2)	98,8
Усього виплат на користь держави	2200	274	393	401	393	(8)	98,1
III. Рух грошових коштів							
Грошові кошти на початок періоду	3600	828	479	638	479	-	75,1
Грошові кошти на кінець періоду	3620	609	664	889	664	-	74,7
Чистий грошовий потік	3630	(219)	185	251	185	-	73,6
IV. Капітальні інвестиції							
Капітальні інвестиції	4000	-	-	-	-	-	#ДЕЛ/0!

V. Коефіцієнтний аналіз						
Коефіцієнт рентабельності активів	5000		-	-	-	#ДЕЛ/0!
Коефіцієнт фінансової стійкості	5100			96		0,0
Показник фондовіддачі	5120					#ДЕЛ/0!

VI. Звіт про фінансовий стан

	6000	34 348	34 348	34 348	34 348	(0)	100,0
--	------	--------	--------	--------	--------	-----	-------

Директор _____ Вячеслав ВЕРЕД
(підпис) (ініціали, прізвище)

(підпис)

Вячеслав ВЕРЕД

І. Формування фінансових результатів

Найменування показника	Код рядка	Факт нарастаючим підсумком з початку року		Звітний період 1 кв.2026 рік				пояснення та обґрунтування відхилення від запланованого рівня доходів/витрат
		минулий рік	поточний рік	план	факт	відхилення, +/-	виконання, %	
1	2	3	4	5	6	7	8	9
Доходи і витрати (деталізація)								
Чистий дохід від реалізації продукції (товарів, робіт, послуг) (розшифрувати)	1 000	611,0	982,9	910,0	982,9	73	1	
Собівартість реалізованої продукції (товарів, робіт, послуг) в тому числі:	1 010	(1 110,0)	(1 519,1)	(1 791,0)	(1 519,1)	272	1	
витрати на сировину та основні матеріали	1 011		()	()	()	#ЗНАЧ!	#ЗНАЧ!	
витрати на паливо	1 012	(36,0)	(39,6)	(58,0)	(39,6)	18	1	
витрати на електроенергію та воду	1 013	(561,0)	(830,7)	(1 190,0)	(830,7)	359	1	
витрати на оплату праці	1 014	(393,0)	(388,9)	(359,0)	(388,9)	(30)	1	
відрахування на соціальні заходи	1 015	(83,0)	(85,5)	(79,0)	(85,5)	(7)	1	
витрати, що здійснюються для підтримання об'єкта в робочому стані (проведення ремонту, тех. огляду, нагляду, обслуговування тощо)	1 016	(32,0)	(162,0)	(98,0)	(162,0)	(64)	2	
амортизація осн. засобів і нематеріальних активів	1 017	()		(2,0)		2		
інші витрати (розшифрувати)	1 018	(5,0)	(12,4)	(5,0)	(12,4)	(7)	2	
Валовий прибуток (збиток)	1 020	(498,0)	(536,2)	(881,0)	(536,2)	345	1	
Інші операційні доходи (субвенція), у тому числі: (сидить виплата за лікар.ПФУ)	1 030	773,0	806,3	1 598,0	806,3	(792)	1	
курсові різниці	1 031							
Адміністративні витрати, у тому числі:	1 040	(267,0)	(265,3)	(317,0)	(265,3)	52	1	
витрати, пов'язані з використанням власних службових автомобілів	1 041	()		()	()			
витрати на оренду службових автомобілів	1 042	()		()	()			
витрати на консалтингові послуги	1 043	()		()	()			
витрати на страхові послуги	1 044	()		()	()			
витрати на аудиторські послуги	1 045	()		()	()			
витрати на службові відрядження	1 046	()		()	()			
витрати на зв'язок	1 047			(3,0)				
витрати на оплату праці	1 048	(219,0)	(217,5)	(257,0)	(217,5)			
відрахування на соціальні заходи	1 049	(48,0)	(47,8)	(57,0)	(47,8)			
амортизація основних засобів і нематеріальних активів загальногосподарського призначення	1 050	()		()	()			
витрати на операційну оренду основних засобів та роялті, що мають загальногосподарське призначення	1 051	()		()	()			
витрати на страхування майна загальногосподарського призначення	1 052	()		()	()			
витрати на страхування загальногосп. персоналу	1 053	()		()	()			
організаційно-технічні послуги	1 054	()		()	()			
консультативні та інформаційні послуги	1 055	()						
юридичні послуги (сплата судового збору)	1 056	()		()				
послуги з оцінки майна	1 057	()		()	()			
витрати на охорону праці загальногосподарського персоналу	1 058	()		()	()			
витрати на підвищення кваліфікації та перепідготовку кадрів	1 059	()		()	()			

1	2	3	4	5	6	7	8	9
витрати на утримання основних фондів, інших оборотних активів загальногосподарського використання, у тому числі:	1 060	()		()	()			
витрати на поліпшення основних фондів	1 061	()		()	()			
інші адміністративні витрати (розшифрувати)	1 062	()		()				
Витрати на збут, у тому числі:	1 070	-	-	-	-	-	#ДЕЛ/0!	
витрати на оплату праці	1 071	()		()	()			
відрахування на соціальні заходи	1 072	()		()	()			
транспортні витрати	1 073	()		()	()			
амортизація основних засобів і нематеріальних активів	1 074	()		()	()			
витрати на рекламу	1 075	()		()	()			
витрати на зберігання та упаковку	1 076	()		()	()			
інші витрати на збут (розшифрувати)	1 077	()		()	()			
Інші операційні витрати, усього, у тому числі:	1 080	-	-	-	-	-	#ДЕЛ/0!	
витрати на благодійну допомогу	1 081	()		()	()			
відрахування до резерву сумнівних боргів	1 082	()		()	()			
відрахування до недержавних пенсійних фондів	1 083	()		()	()			
курсові різниці	1 084	()		()	()			
інші операційні витрати (розшифрувати)	1 085	()		()	()			
Фінансовий результат від операційної діяльності	1 100	8,0	4,8	400,0	4,8	(395)	0	
Дохід від участі в капіталі (розшифрувати)	1 110							
Інші фінансові доходи (розшифрувати)	1 120							
Втрати від участі в капіталі (розшифрувати)	1 130	()		()	()			
Фінансові витрати (розшифрувати)	1 140	()		()	()			
Інші доходи (розшифрувати), у тому числі:	1 150							
курсові різниці	1 151							
Інші витрати (розшифрувати), у тому числі:	1 160	()		()	()			
курсові різниці	1 161	()		()	()			
Фінансовий результат до оподаткування	1 170	8,0	4,8	400,0	4,8	(395)	0	
Витрати (дохід) з податку на прибуток	1 180							
Прибуток (збиток) від припиненої діяльності після оподаткування	1 190							
Чистий фінансовий результат, у тому числі:	1 200	8,0	4,8	400,0	4,8	(395)	0	
прибуток	1 201	8,0	4,8	400,0	4,8	(395)		
збиток	1 202							
Неконтрольована частка	1 210							

Доходи і витрати (узагальнені показники)

Інші операційні доходи/витрати (рядок 1030 - рядок 1080)	1 300	773,0	806,3	1 598,0	806,3	(792)	1	
Доходи/витрати від фінансової та інвестиційної діяльності (рядок 1110 + рядок 1120 - рядок 1130 - рядок 1140)	1 310	-	-	-	#ЗНАЧ!	#ЗНАЧ!	#ЗНАЧ!	
Інші доходи/витрати (рядок 1150 - рядок 1160)	1 320			-	#ЗНАЧ!	#ЗНАЧ!	#ЗНАЧ!	
Усього доходів	1 330	1 383,0	1 789,2	2 508,0	1 789,2	(719)	1	
Усього витрат	1 340	(1 376,0)	(1 784,4)	(2 108,0)	(1 784,4)	324	1	

Елементи операційних витрат

Матеріальні витрати, у тому числі:	1500	(596,0)	(870,3)	(1 248,0)	(870,3)	378	69,7%	
витрати на сировину та основні матеріали	1501					-	#ДЕЛ/0!	
витрати на паливо та енергію	1502	(596,0)	(870,3)	(1 248,0)	(870,3)	378	69,7%	
Витрати на оплату праці	1510	(611,0)	(606,4)	(616,0)	(606,4)	10	98,4%	
Відрахування на соціальні заходи		(131,0)	(133,3)	(136,0)	(133,3)			
Амортизація		-	-	(2,0)	-	#ЗНАЧ!	#ЗНАЧ!	
Інші операційні витрати		(37,0)	(174,4)	(106,0)	(174,4)	(68)	164,5%	
Усього		(1 376,0)	(1 784,4)	(2 108,0)	(1 784,4)	324	84,6%	

Директор

(посада)

(підпис)

Вячеслав ВЕРЕД

(ініціали, прізвище)

II. Розрахунки з бюджетом

Найменування показника	Код рядка	Факт нарастаючим підсумком з початку року		Звітний період за 1 кв. 2026 рік			
		минулий рік	поточний рік	план	факт	відхилення, +/-	виконання, %
1	2	3	4	5	6	7	8
Розподіл чистого прибутку							
Залишок нерозподіленого прибутку (непокритого збитку) на початок звітного періоду	2000	(71,0)	(74,5)	(87,0)	(74,5)	13	85,6%
Відрахування частини чистого прибутку	2010	()		()	()		#ЗНАЧ!
Перенесено з додаткового капіталу	2020						#ДЕЛ/0!
Розвиток виробництва	2030	()		()	()		#ЗНАЧ!
у тому числі за основними видами діяльності за КВЕД	2031	()	()	()	()		#ЗНАЧ!
Резервний фонд	2040	()	()	()	()		#ЗНАЧ!
Інші фонди (розшифрувати)	2050	()	()	()	()		#ЗНАЧ!
Інші цілі (розшифрувати)	2060	()	()	()	()		#ЗНАЧ!
Залишок нерозподіленого прибутку (непокритого збитку) на кінець звітного періоду	2070	(64,0)	(69,7)	313,0	(69,7)	(383)	-22,3%
Нараховані до сплати обов'язкові платежі підприємства до бюджету та єдиний внесок на загальнообов'язкове державне соціальне страхування							
Відрахування частини чистого прибутку	2100					-	#ДЕЛ/0!
Податок на прибуток підприємств	2110					-	#ДЕЛ/0!
Податок на додану вартість, нарахований до сплати до державного бюджету за підсумками звітного періоду	2120	164	118	120	118	(2)	98,2%
Податок на додану вартість, що підлягає відшкодуванню з державного бюджету за підсумками звітного періоду	2130						#ДЕЛ/0!
Інші поточні податки, збори, обов'язкові платежі до державного та місцевих бюджетів, у тому числі:	2140	57,0	142,2	146,0	142,2	(4)	9739,7%
акцизний податок	2141					-	#ДЕЛ/0!
рентна плата за транспортування	2142					-	#ДЕЛ/0!
плата за користування надрами	2143					-	#ДЕЛ/0!
податок на доходи фізичних осіб	2144	43	109	110	109	(1)	9918,2%
погашення податкового боргу, у тому числі:	2145	-	-	-	-	-	#ДЕЛ/0!
погашення реструктуризованих та відстрочених сум, що підлягають сплаті в поточному році до бюджетів та державних цільових фондів	2145/1					-	#ДЕЛ/0!
неустойки (штрафи, пені)	2145/2					-	#ДЕЛ/0!
місцеві податки та збори (податок на землю)	2146	2	3	5	3	(2)	5600,0%
інші платежі (внески тощо)	2147	12	30	31	30	(1)	9774,2%
Єдиний внесок на загальнообов'язкове державне соціальне страхування	2150	53	133	135	133	(2)	9881,5%
Усього виплат на користь держави	2200	274,0	393,40	401,0	393,4	(8)	9810,5%

Директор

(посада)



(підпис)

Вячеслав ВЕРЕД

(ініціали, прізвище)


III. Рух грошових коштів

Найменування показника	Код рядка	Факт нарастаючим підсумком з початку року		Звітний період за 1 кв. 2026 рік			
		минулий рік	поточний рік	план	факт	відхилення, +/-	виконання, %
1	2	3	4	5	6	7	8
I. Рух коштів у результаті операційної діяльності							
Надходження грошових коштів від операційної діяльності	3000	1 383,4	1 789,2	2 508,0	1 789,2	(719)	71,3%
Виручка від реалізації товарів робіт, послуг	3010	611	983	910	983	73	108,0%
Цільове фінансування (розшифрувати)	3020	773	806	1 598	806	(792)	50,5%
Отримання короткострокових кредитів	3030					-	#ДЕЛ/0!
Аванси одержані (розшифрувати)	3040					-	#ДЕЛ/0!
Інші надходження (розшифрувати)	3050					-	#ДЕЛ/0!
Видатки грошових коштів операційної діяльності	3060	(1 602,0)	(1 604,5)	(2 257,0)	(1 604,5)	653	71,1%
Розрахунки за товари, роботи та послуги	3070	(549)	(297)	(1 240)	(297)		24,0%
Розрахунки з оплати праці	3080	(742)	(740)	(616)	(740)		120,1%
Повернення короткострокових кредитів	3090	()	()	()	()		#ЗНАЧ!
Платежі до бюджету (розшифрувати)	3100	(274)	(393)	(401)	(393)		98,1%
Інші витрати (розшифрувати)	3110	(37)	(174)	-	(174)		#ДЕЛ/0!
Чистий рух грошових коштів операційної діяльності	3120	(218,6)	184,7	251,0	184,7	(66)	73,6%
II. Рух коштів у результаті інвестиційної діяльності							
Надходження грошових коштів від інвестиційної діяльності						-	#ДЕЛ/0!
Виручка від реалізації основних фондів	3210					-	#ДЕЛ/0!
Виручка від реалізації нематеріальних активів	3220					-	#ДЕЛ/0!
Надходження від продажу акцій та облігацій	3230					-	#ДЕЛ/0!
Надходження від отриманих:						-	#ДЕЛ/0!
відсотків	3240					-	#ДЕЛ/0!
дивідендів	3250					-	#ДЕЛ/0!
Інші надходження (розшифрувати)	3260					-	#ДЕЛ/0!
в тому числі:						-	#ДЕЛ/0!
внески до статутного капіталу (розшифрувати)	3260/1					-	#ДЕЛ/0!
інші надходження (розшифрувати)	3260/2					-	#ДЕЛ/0!
Видатки грошових коштів інвестиційної діяльності	3270					-	#ДЕЛ/0!
Придбання (створення) основних засобів, в тому числі за рахунок внесків до статутного капіталу (розшифрувати)	3280	()	()	()	()	#ЗНАЧ!	#ЗНАЧ!
Капітальне будівництво, в тому числі за рахунок внесків до статутного капіталу (розшифрувати)	3290	()	()	()	()	#ЗНАЧ!	#ЗНАЧ!
Придбання (створення) нематеріальних активів (розшифрувати)	3300	()	()	()	()	#ЗНАЧ!	#ЗНАЧ!
Придбання акцій та облігацій	3310	()	()	()	()	#ЗНАЧ!	#ЗНАЧ!
Інші витрати (розшифрувати)	3320	()	()	()	()	#ЗНАЧ!	#ЗНАЧ!
в тому числі:						-	#ДЕЛ/0!
внески до статутного капіталу (розшифрувати)	3320/1	()	()	()	()	#ЗНАЧ!	#ЗНАЧ!
інші витрати (розшифрувати)	3320/2	()	()	()	()	#ЗНАЧ!	#ЗНАЧ!
Чистий рух коштів від інвестиційної діяльності	3330	-	-	-	-	-	#ДЕЛ/0!

1	2	3	4	5	6	7	8
III. Рух коштів у результаті фінансової діяльності							
Надходження грошових коштів від фінансової діяльності	3400					-	#ДЕЛ/0!
Надходження від власного капіталу	3410					-	#ДЕЛ/0!
Отримання коштів за довгостроковими зобов'язаннями, у тому числі:	3420					-	#ДЕЛ/0!
кредити	3420/1					-	#ДЕЛ/0!
позики	3420/2					-	#ДЕЛ/0!
облігації	3420/3					-	#ДЕЛ/0!
Отримання коштів за короткостроковими зобов'язаннями, у тому числі:	3430					-	#ДЕЛ/0!
кредити	3430/1					-	#ДЕЛ/0!
позики	3430/2					-	#ДЕЛ/0!
облігації	3430/3					-	#ДЕЛ/0!
Цільове фінансування (розшифрувати)	3440					-	#ДЕЛ/0!
Інші надходження (розшифрувати)	3450					-	#ДЕЛ/0!
Видатки грошових коштів фінансової діяльності	3460					-	#ДЕЛ/0!
Сплата дивідендів на комунальну частку/відрахувань частини чистого прибутку	3470	()	()	()	()	#ЗНАЧ!	#ЗНАЧ!
Повернення коштів за довгостроковими зобов'язаннями, у тому числі:	3480	()	()	()	()	#ЗНАЧ!	#ЗНАЧ!
кредити	3480/1	()	()	()	()	#ЗНАЧ!	#ЗНАЧ!
позики	3480/2	()	()	()	()	#ЗНАЧ!	#ЗНАЧ!
облігації	3480/3	()	()	()	()	#ЗНАЧ!	#ЗНАЧ!
Повернення коштів за короткостроковими зобов'язаннями, у тому числі:	3490	()	()	()	()	#ЗНАЧ!	#ЗНАЧ!
кредити	3490/1	()	()	()	()	#ЗНАЧ!	#ЗНАЧ!
позики	3490/2	()	()	()	()	#ЗНАЧ!	#ЗНАЧ!
облігації	3490/3	()	()	()	()	#ЗНАЧ!	#ЗНАЧ!
Інші витрати (розшифрувати)	3500	()	()	()	()	#ЗНАЧ!	#ЗНАЧ!
Чистий рух коштів від фінансової діяльності	3510	-	-	-	-	-	#ДЕЛ/0!
Грошові кошти						-	#ДЕЛ/0!
на початок періоду	3600	828,0	479,0	638,0	479,0	(159)	75,1%
вплив зміни валютних курсів на залишок коштів	3610					-	#ДЕЛ/0!
на кінець періоду	3620	609,0	663,7	889,0	663,7	(225)	74,7%
Чистий грошовий потік	3630	(219)	184,7	251,0	184,7	(66)	73,6%

Директор

(посала)



Вячеслав ВЕРЕД

(ініціали, прізвище)

IV. Капітальні інвестиції

Найменування показника	Код рядка	Факт наростаючим підсумком з початку року		Звітний період за 1 кв. 2026 рік			
		минулий рік	поточний рік	план	факт	відхилення, +/-	виконання, %
1	2	3	4	5	6	7	8
Капітальні інвестиції, усього, у тому числі:	4000	-	-	-	-	-	#ДЕЛ/0!
капітальне будівництво (розшифрувати)	4010					-	#ДЕЛ/0!
придбання (виготовлення) основних засобів (розшифрувати)	4020					-	#ДЕЛ/0!
придбання (виготовлення) інших необоротних матеріальних активів (розшифрувати)	4030					-	#ДЕЛ/0!
придбання (створення) нематеріальних активів (розшифрувати)	4040					-	#ДЕЛ/0!
модернізація, модифікація (добудова, дообладнання, реконструкція) основних засобів (розшифрувати)	4050					-	#ДЕЛ/0!
капітальний ремонт	4060					-	#ДЕЛ/0!

Примітка: При заповненні показників таблиці окремо зазначати витрати на фінансування заходів з енергозбереження.

Директор

(посада)



Вячеслав ВЕРЕД

(ініціали, прізвище)

V. Коефіцієнтний аналіз

Найменування показника	Код рядка	Оптимальне значення	Факт наростаючим підсумком з початку року		Звітний період за 1 кв. 2026 рік			Примітки
			минулий рік	поточний рік	план	факт	відхилення, +/-	
1	2	3	4	5	6	7	8	9
Коефіцієнти рентабельності та прибутковості								
Коефіцієнт рентабельності активів (чистий фінансовий результат, рядок 1200 / вартість активів, рядок 6030)	5000	Збільшення	0,00	0,00	0,01	0,00		Характеризує ефективність використання активів підприємства
Коефіцієнт рентабельності діяльності (чистий фінансовий результат, рядок 1200 / чистий дохід від реалізації продукції (товарів, робіт, послуг), рядок 1000)	5010	> 0	0,013	0,005	0,440	0,005		Характеризує ефективність господарської діяльності підприємства
Коефіцієнти фінансової стійкості та ліквідності								
Коефіцієнт фінансової стійкості (власний капітал, рядок 6090 / довгострокові зобов'язання, рядок 6040 + поточні зобов'язання, рядок 6050)	5100	> 1	43,5	29,3	59,4	29,3		Характеризує співвідношення власних та позикових коштів і залежність підприємства від зовнішніх фінансових джерел
Коефіцієнт поточної ліквідності (покриття) (оборотні активи, рядок 6010 / поточні зобов'язання, рядок 6050)	5110	> 1	0,93	0,94	1,55	0,94		Показує достатність ресурсів підприємства, які може бути використано для погашення його поточних зобов'язань. Нормативним значенням для цього показника є > 1-1,5
Фондовіддача (вартість виробленої продукції/балансова вартість основних виробничих фондів) відношення вартості виробленої продукції до первісної середньорічної вартості основних виробничих фондів (ряд.1010/ряд.6000)	5120	> 1	0,030	0,040	0,050	0,040		Характеризує ефективність використання основних засобів

Директор

(посада)



Вячеслав ВЕРЕД

(ініціали, прізвище)

інформація
до фінансового звіту за 1 квартал 2026 рік
Комунальний заклад Білоцерківської міської ради "Льодовий стадіон"
(найменування підприємства)

1. Дані про підприємство, персонал та фонд заробітної плати

Загальна інформація про підприємство (резюме)

Найменування показника	План минулого року	Факт минулого року	Плановий рік, усього	План звітного періоду	Факт звітного періоду	Відхилення, +/-	Виконання, %
1	2	3	4	5	6	7	8
Середньооблікова чисельність осіб, у тому числі:	12	12	12	12	12	-	100,0
директор	1	1	1	1	1	-	100,0
адміністративно-управлінський персонал	2	2	2	2	2	-	100,0
працівники	9	9	9	9	9	-	100,0
Фонд оплати праці, тис. гривень, у тому числі:	363	611	2 104	616	606	(10)	98,4
директор	63	63	354	104	83	(21)	79,8
адміністративно-управлінський персонал	88	156	496	126	135	9	107,1
працівники	212	392	1 254	386	388	2	100,5
Витрати на оплату праці, тис. гривень, у тому числі:	363	611	2 104	616	606	(10)	98,4
директор	63	63	354	104	83	(21)	79,8
адміністративно-управлінський персонал	88	156	496	126	135	9	107,1
працівники	212	392	1 254	386	388	2	100,5
Середньомісячна заробітна плата одного працівника, гривень	10 083	16 972	14 611	17 111	16 833	(278)	98,4
директор	20 917	21 000	29 500	34 666	27 666	(7 000)	79,8
адміністративно-управлінський персонал	14 667	26 000	20 667	21 000	22 500	1 500	107,1
працівники	7 851	14 518	11 611	14 296	14 370	74	100,5
Середньомісячний дохід одного працівника, гривень	10 083	16 972	14 611	17 111	16 833	(278)	98,4
директор	20 917	21 000	29 500	34 666	27 666	(7 000)	79,8
адміністративно-управлінський персонал	14 667	26 000	20 667	21 000	22 500	1 500	107,1
працівники	7 851	14 518	11 611	14 296	14 370	74	100,5

У разі збільшення витрат на оплату праці в плановому році порівняно до запланованих та порівняно з попереднім роком обов'язково надаються відповідні обґрунтування.

2. Інформація про бізнес підприємства (код рядка 1000 фінансового плану)

Найменування показника	План			Факт			Відхилення, +/-			Виконання, %		
	кількість продукції/наданих послуг, одиниця виміру	ціна одиниці (вартість продукції/наданих послуг), гривень	чистий дохід від реалізації продукції (товарів, робіт, послуг), тис. гривень	кількість продукції/наданих послуг, одиниця виміру	ціна одиниці (вартість продукції/наданих послуг), гривень	чистий дохід від реалізації продукції (товарів, робіт, послуг), тис. гривень	кількість продукції/наданих послуг, одиниця виміру	ціна одиниці (вартість продукції/наданих послуг), гривень	чистий дохід від реалізації продукції (товарів, робіт, послуг), тис. гривень	кількість продукції/наданих послуг, одиниця виміру	ціна одиниці (вартість продукції/наданих послуг), гривень	чистий дохід від реалізації продукції (товарів, робіт, послуг), тис. гривень
1	4	5	6	7	8	9	10	11	12	13	14	15
93.11 Функціонування спортивних споруд			910			983			73			
									-			
									-			
									-			
Усього			910			983			73			

3. Діючі фінансові зобов'язання підприємства

Найменування банку	Вид кредитного продукту та цільове призначення	Сума, валюта за договорами	Процентна ставка	Дата видачі / погашення (графік)	Заборгованість на останню дату	Забезпечення
1	2	3	4	5	6	7
Усього	x	x	x		-	

4. Інформація щодо отримання та повернення залучених коштів

Зобов'язання	Заборгованість за кредитами на початок звітної періоду	Отримано залучених коштів за звітний період		Повернено залучених коштів за звітний період		Заборгованість на кінець звітної періоду
		план	факт	план	факт	
1	2	3	4	5	6	7
Довгострокові зобов'язання, усього						
у тому числі:						
Короткострокові зобов'язання, усього						
у тому числі:						
Інші фінансові зобов'язання, усього						
у тому числі:						
Усього						

тис. гривень (без ПДВ)

9. План використання бюджетних коштів

Директор
(посада)

(nine)

Вячеслав ВЕРЕД
(ініціала, прізвище)

Додаток 2 до пояснювальної записки до фінансового плану та фінансового звіту

Інформація про претензійно-позовну роботу комунального підприємства "Комунальний заклад Білоцерківської міської ради "Льодовий стадіон"

станом на 01 квітня 2026 р. (складається на останню звітну дату) не проводилась

Сума кредиторської заборгованості _____ тис. грн
Сума дебіторської заборгованості 280,0 тис. грн

Справи за позовом підприємства														тис. грн.
№ п/п	Номер справи та судова інстанція	ПІБ або назва відповідача	Предмет позову	Пред'явлено позовів		Задоволено позовів		У стадії розгляду		Стягнуто за рішенням суду		Інформація про виконання судового рішення	Перебуває на виконанні у виконавчій службі	
				кількість	сума	кількість	сума	кількість	сума	кількість	сума	X	кількість	сума
1	2	3	4	5	6	7	8	9	10	11	12	13	14	15
1	911/3704/25	Всеукраїнська громадська організація "Федерація хокею України"	про стягнення заборгованості за надані послуги	1	227,4	1	227,4	1	227,4	0	0	Позов задовільнили частково	0	0
2	911/3703/25	Всеукраїнська громадська організація "Федерація хокею України"	про стягнення заборгованості за надані послуги	1	91,3	1	91,3	1	91,3	0	0	Позов задовільнили частково	0	0
	Разом			2	318,7	2	318,7	2	318,7	0	0	0	0	0

Справи за позовом до підприємства														тис. грн.
№ п/п	Номер справи та судова інстанція	ПІБ або назва позивача	Предмет позову	Пред'явлено позовів		Задоволено позовів		У стадії розгляду		Стягнуто за рішенням суду		Інформація про виконання судового рішення	Перебуває на виконанні у виконавчій службі	
				кількість	сума	кількість	сума	кількість	сума	кількість	сума	X	кількість	сума
1	2	3	4	5	6	7	8	9	10	11	12	13	14	15

Відомості про спори немайнового характеру						тис. грн.
№ п/п	Номер справи та судова інстанція	Сторони		Стадія розгляду	Інформація про виконання судового рішення	
1	2	3		5	6	

Директор

Вячеслав ВЕРЕД



Виконавець

[Signature]

Ольга ОДНОРОГ

Інформація щодо діяльності підприємства упродовж 2018 -2025 років

тис. грн.

Показники						
	2021	2022	2023	2024	2025 рік	Плановий 2026 рік
Доходи	3053	2307	4879	7232	7568,9	8875
Витрати	3076	2312	4882	7233	7572	8875
Чистий прибуток	-23	-5	-3	-1	-3,1	0
Використання прибутку						
Нерозподілений прибуток (збиток) на кінець року	-133	-138	-71	-71	-75	-87
Дебіторська заборгованість на кінець року	36	29,0	7,0	6,5	280,0	0,0
Кредиторська заборгованість на кінець року	10	204,4	417,8	934,0	924,3	0,0
Середньооблікова чисельність (чол.) всього, в т.ч.:	11	8	10	10	11	12
штатних працівників (чол.)	11	8	10	10	11	12
Чисельність працівників по штатному розпису (чол.)	28	28	21	21	21	21


Примітка: Фактичні дані заповнюються за 5 років, що передують плановому.

Директор

Вячеслав ВЕРЕД

Виконавець

Ольга ОДНОРОГ



Відомості про нерухоме майно (будівлі, споруди, окремі приміщення у тому числі об'єкти незавершеного будівництва)

по Комунальний заклад Білоцерківської міської ради "Льодовий стадіон"
(назва підприємства)

Назва майна	Місце знаходження	Балансова вартість (тис.грн.) на 01.04.2026 р.	Площа
Будівлі, споруди, окремі приміщення у тому числі об'єкти незавершеного будівництва, всього		27705,2	3341 кв.м
в т.ч.:			
спежбове житло			
адміністративні приміщення			
виробничі приміщення			
інші (Крита споруда-стадіон)	м.Біла Церква вул.Молодіжна буд.36	27705,20	3341, кв.м.
Будівлі, споруди, окремі приміщення, які передано в оренду			

Директор

Виконавець



Вячеслав ВЕРЕД


Ольга ОДНОРОГ

Інформація про фактичний рівень відшкодування тарифів

Послуги	Фактична собівартість (з ПДВ)	Затверджені тарифи з ПДВ	Рівень відшкодування затвердженими тарифами фактичної собівартості (%)

Директор

Виконавець



Вячеслав ВЕРЕД

Ольга ОДНОРОГ